

Parcours L1⁺

2024-2025



Table des matières

ACCOMPAGNEMENT DES ETUDIANTS VERS LA REUSSITE	4
A QUI S'ADRESSE LE PARCOURS L1+ ?	4
INSCRIPTIONS ADMINISTRATIVE, PEDAGOGIQUE ET TESTS DE POSITIONNEMENT FR/ANG (VIA MOODLE+)	6
Phase 1 - Inscription administrative (IA) :	6
Phase 2 - Inscription pédagogique (IP) :	6
Phase 3 : Tests de positionnement ANG/FR	8
PRESENTATION DES MATIERES DU PARCOURS L1+	9
PRESENCE ET PARTICIPATION – ATELIERS UE4	9
MAQUETTES PARCOURS L1+	10
CREDITS AFFECTES PAR SEMESTRE	10
PLANNING PARCOURS L1+ - ATELIERS UE4	11
PROGRAMME DE 1ERE ANNEE L1+ – ATELIERS UE4 - SEMESTRE 1 LL1PLUSA / SEMESTRE 2 LL1PLUSB (COMMUN AU PARCOURS TEMPO)	13
Module 1. L1PA01 / L1PB01 – Module de personnalisation du parcours.....	13
Module 2. LP1A04 / L1PB04 – Module de formation.....	13
Stage « Outils » - OBLIGATOIRE - L1PA02a / L1PB02a	13
Atelier Anatomie d'une langue et d'une culture - OBLIGATOIRE - L1PA02f / L1PB02f.....	14
Module 3. LP1A05 / L1PB05 – Module de soutien personnalisé	14
Elément obligatoire 1 – Tutorat (en langue et civilisation) - L1PA03a/L1PB03a	14
Elément obligatoire 2 – Ateliers – un élément minimum obligatoire - L1PA05x / L1PB05x.....	15
VALIDATION DES CREDITS REUSSITE DE L1+	17
LEXIQUE DU RELEVÉ DE NOTES	18

LE PARCOURS L1+

Le parcours Licence+ de l'Inalco regroupe l'ensemble des licences aménagées incluses dans les dispositifs d'accompagnement des étudiants vers la réussite : la licence LLCER L1+ (parcours L1+) et la licence LLCER Tempo (parcours Tempo). Il est mis en place par le Service Réussite et Vie Etudiante.

La licence LLCER L1+ (parcours L1+) est caractérisé par des aménagements pédagogiques sans allongement de la durée de la formation.

ACCOMPAGNEMENT DES ETUDIANTS VERS LA REUSSITE

Le parcours L1+ propose différents aménagements d'accompagnement individuel, de formation et de soutien personnalisé pendant la première année de la licence et comporte quatre unités d'enseignement (=UE) dès la première année.

Ces aménagements ont pour objectif de :

- Favoriser l'accueil dans le monde universitaire et l'intégration dans l'établissement des nouveaux étudiants.
- Les aider à développer leur confiance en soi et les accompagner dans la construction et la réalisation de leur projet personnel, académique et professionnel ;
- Améliorer et renforcer leurs acquis et les aider à croître leur socle de savoir-faire indispensable à la réussite en licence.

A QUI S'ADRESSE LE PARCOURS L1+ ?


Il s'adresse en priorité aux étudiants ayant reçu une réponse « Oui si » sur Parcoursup avec l'obligation de s'inscrire dans le parcours L1+ avec le code aménagement AM19. Vous pouvez également retrouver cette mention dans l'attestation d'admission en première année, reçue après acceptation de la proposition d'admission à l'INALCO (*Voir modèle lettre Parcoursup, page 4*).

Les étudiants ayant reçu une réponse « Oui » sur Parcoursup et inscrits automatiquement en parcours dit « classique », peuvent également intégrer le parcours L1+ sur demande pendant la période des inscriptions pédagogiques à la rentrée et au plus tard le 12 septembre 2024. Cela signifie que leur emploi du temps comportera les enseignements obligatoires des UE1, UE2 et UE3 de la 1ère année de licence LLCER classique et *les enseignements obligatoires de l'UE4 du parcours L1+*.

Nota : L'inscription en L1+ est soumise au nombre de places disponibles et à la compatibilité des emplois du temps entre la licence LLCER classique et le parcours L1+.

Pour les étudiants admis en « Oui si » avec aménagement AM19 et qui sont également inscrits en L.A.S, les ateliers de l'UE4 sont également intégrés à leur parcours et font partie de leur majeure, tandis que les enseignements de la L.A.S. font partie de leur mineure Santé. Leur présence aux ateliers de l'UE4 est donc obligatoire pour valider cette UE.

Exemple – Attestation d'admission en 1^{ère} année de l'enseignement supérieur.



**RÉPUBLIQUE
FRANÇAISE**
*Liberté
Égalité
Fraternité*

ATTESTATION D'ADMISSION EN PREMIERE ANNEE DE L'ENSEIGNEMENT SUPERIEUR ANNEE 2022-2023

- A accepté le 14 juillet 2022, dans le cadre de la phase principale de la procédure Parcoursup, la proposition d'admission à "INALCO (75) en Licence -

En acceptant cette proposition, vous avez accepté de suivre le dispositif d'accompagnement suivant : Aménagements pédagogiques.
Type d'accompagnement proposé : Aménagement pédagogique sans allongement de la durée de la formation

Description :
Les candidats classés dans la catégorie « Oui si » seront admis dans le parcours « L1+ » de la LLCER de la langue qu'ils auront choisie.
Ce parcours est destiné à aider l'étudiant.e à construire son projet personnel, académique et professionnel, à consolider ses compétences du socle commun (méthodologie, français, anglais), à développer son esprit critique et sa culture générale.
Le parcours « L1+ » est composé de trois modules : un module de personnalisation du parcours de formation, un module de formation et un module de soutien personnalisé.
Le module de personnalisation comporte l'encadrement du projet étudiant, un bilan de compétences, les activités de la semaine de prérentrée et de la journée d'orientation.
Le module de formation comporte un stage organisé durant la semaine de prérentrée destiné à consolider les outils de base du métier d'étudiant (techniques de prise de note, techniques de mémorisation, etc.) et un atelier durant chaque semestre, destiné à développer la capacité d'analyse linguistique, la culture générale et le sens critique de l'étudiant. Des ateliers destinés à consolider les compétences en expression écrite et orale en français et en anglais sont également proposés.
Le module de soutien personnalisé est composé par l'étudiant en fonction de ses besoins propres et des exigences de la licence LLCER. Il est établi en accord avec son directeur d'études. Il peut comporter différentes formes de tutorat, une aide aux devoirs, un soutien en français ou en méthodologie, l'aide d'un mentor, des activités culturelles, etc.

Adresse complète:
INALCO
65 rue des Grands Moulins
75000 Paris
France

INSCRIPTIONS ADMINISTRATIVE, PEDAGOGIQUE ET TESTS DE POSITIONNEMENT FR/ANG (VIA MOODLE+)

Pour finaliser votre inscription universitaire à l'Inalco, trois phases sont nécessaires : l'inscription administrative (IA), l'inscription pédagogique (IP) et la passation des tests de positionnement de français et d'anglais (Moodle+).

Phase 1 - Inscription administrative (IA) :

Rendez-vous sur <https://www.inalco.fr/inscriptions-administratives>.

Allez sur <https://inscriptions.inalco.fr/ident1.jsf> afin de procéder à votre inscription administrative et au paiement en ligne.

FAQ de la procédure d'IA : <https://www.inalco.fr/foire-aux-questions-faq-procedure-dinscription>

Phase 2 - Inscription pédagogique (IP) :

Vous devrez effectuer vous-même votre Inscription Pédagogique (IP) à la rentrée, après confirmation de votre IA. Cette inscription se fait en ligne sur la plateforme IPWEB aux dates indiquées sur le site Internet : <https://www.inalco.fr/inscriptions-pedagogiques>.

Pour connaître la marche à suivre et effectuer votre inscription pédagogique, veuillez respecter les étapes décrites ci-dessous : (aidez-vous du guide PDF « guide IPWEB – étapes à suivre » sur <https://www.inalco.fr/formations/le-parcours-l1>).

Votre inscription pédagogique Parcours L1+ en 6 étapes :

Étape 1. Avant de procéder à l'IP, lisez la brochure de votre formation Licence LLCER de votre langue de spécialité et la brochure du parcours L1+ en entier, puis consultez les plannings en ligne de votre formation LLCER classique et du parcours L1+. (Voir <https://planning.inalco.fr> & *planning des ateliers de l'UE4, page 11 & 12*).

Étape 2. Munissez-vous de votre carte étudiante et connectez-vous sur IPWEB : <https://inscriptions-pedagogiques.inalco.fr/loginInscription.jsf> avec votre numéro étudiant et votre date de naissance.

Étape 3. Suivez les instructions sur IPWEB puis à la section « Choix des enseignements », cochez **IMPERATIVEMENT et UNIQUEMENT** la case « **Parcours plus XXX S1** » (XXX = 3 premières lettres de votre langue). Pour information, sur la plateforme IP, vous ne verrez pas le détail de l'UE4 qui comporte des choix qui seront déterminés et complétés ultérieurement par le service REVE. (Cf. *présentation des matières du parcours L1+, page 9*).

Étape 4. Toujours dans « choix des enseignements », procédez ensuite à l'inscription de vos éléments de cours (EC) obligatoires (en principe par défaut) ou à choix intégrés dans les UE1, UE2 et UE3, **en faisant très attention d'être entièrement disponible les mardis et vendredis après-midi (à partir de 13h)**, qui sont **les créneaux horaires destinés aux ateliers de l'UE4 du parcours L1+, et qui sont obligatoires pour valider votre année**. (Cf. *créneaux des ateliers UE4 page 12*).

Nota 1 : L'inscription pédagogique est annuelle.

Pour les UE1, UE2 et UE3, le choix des groupes est semestriel (consultez les plannings en ligne : <https://planning.inalco.fr>).

Pour l'UE4, les cours attribués par le service REVE sont annuels.

Nota 2 : Pour le tutorat, vous serez contacté par mail par l'enseignant référent du Tutorat de votre langue de spécialité qui vous indiquera votre groupe (jour et horaire). Rendez-vous ensuite auprès de votre tuteur afin d'être enregistré dans le groupe qui vous a été attribué. Pour consultation des groupes de tutorat, allez sur les plannings en ligne : <https://planning.inalco.fr>.

Étape 5. Vérifiez vos informations et cliquez sur « *modifier inscription* » si nécessaire avant de valider. Une fois l'inscription IP terminée en cliquant sur « valider », un contrat pédagogique ou contrat d'études sera automatiquement généré. Envoyez-le d'une part, au secrétariat pédagogique de votre département (voir adresse mail dans <https://www.inalco.fr/contacts>) et en copie (CC), au service REVE à secretariat-reussite@inalco.fr.

Sur le contrat pédagogique généré, si le numéro de version qui apparaît est **191** et que le nom du parcours « **Parcours plus** » s'affiche, c'est que **vous êtes bien** inscrit au parcours L1+. (Voir image ci-dessous)

INALCO ANNEE UNIVERSITAIRE 2023/2024
CONTRAT D'ETUDES

N° Etudiant
Identifiant National Etudiant
Nom patronymique
Nom usuel
Prénom

Etape : LRCHI1 Version : 191 Licence LLCER Asie de l'Est - Chinois 1ère année
Situation : Normal
Inscription Web Inscription : 11/09/2023 17:09:32
Modification : 14/10/2023 13:20:50

Elément		Crédits référence	Type	Note/Rés Réutilisé	Gr
SMPCHIA1	L1 - Semestre 1	30	O		
PPCHIS1	Parcours plus CHI S1	30	X		

Attention ! Si vous êtes en Licence 1 LLCER classique et que vous avez fait **le choix volontaire** de vous inscrire en L1+ en ayant coché la case « Licence PLUS », merci d'envoyer votre contrat pédagogique au service REVE à secretariat-reussite@inalco.fr en indiquant votre souhait d'intégrer le parcours L1+ **au plus tard le 12/09/2024, à midi**. Une confirmation d'inscription à ce parcours après traitement de votre dossier vous sera envoyée par mail.

Rappel : Vous devez impérativement avoir fait votre inscription pédagogique pour activer votre compte numérique étudiant et accéder à la plateforme Moodle.

Étape 6 – OBLIGATOIRE - Tests de positionnement en anglais et en français sur Moodle+

Une convocation par e-mail vous sera envoyée à la rentrée pour passer les tests en ligne de français et d'anglais (via la plateforme Moodle+). Ces tests sont **OBLIGATOIRES pour tous les étudiants inscrits dans le Parcours Plus** (y compris pour les étudiants souhaitant intégrer volontairement le parcours L1+) **et font partie intégrante de votre inscription pédagogique.**

Les résultats de ces tests seront ensuite envoyés au service REVE qui, en fonction de votre niveau, traitera ces informations pour vous attribuer les enseignements (EC) obligatoires du Module de formation (L1PA04/L1PB04) et du Module de soutien personnalisé (L1PA05/L1PB05) inclus dans votre **UE4**.

En fonction des résultats obtenus, vous serez affectés à des ateliers de français et/ou d'anglais du premier et du second semestre, à savoir que :

- Les étudiants qui obtiendront une note inférieure à 70/100 au test de français seront inscrits obligatoirement dans le cours L1PA03b Français 1 ou L1PA03f Grammaire investigation en français, dans un groupe correspondant à leur niveau.
- Les étudiants qui obtiendront une note supérieure à 70/100 pourront être réorientés soit dans le cours L1PA03c Anglais 1 (en fonction des résultats du test), soit dans le cours L1PA03h Écriture plurilingue, soit dans le cours L1PA03e Soutien en méthodologie 1.

Un mail de confirmation et d'attribution des ateliers de l'UE4 déterminés par le service REVE (jours et horaires) vous sera envoyé, accompagné de votre contrat pédagogique finalisé contenant l'ensemble de vos cours et ateliers.

Sauf cas de force majeure, aucun changement de groupe ou de cours ne sera autorisé.

Attention ! Si vous n'avez pas passé les tests dans le délai indiqué, votre inscription sera incomplète et vous n'aurez pas l'ensemble des enseignements nécessaires pour valider votre semestre.

Pour toute question concernant l'inscription pédagogique des enseignements des UE1, UE2 et UE3, merci de vous adresser au secrétariat pédagogique de votre langue/département. Retrouvez les adresses mail par département sur <https://www.inalco.fr/contacts>.

Pour toute question relative à l'inscription pédagogique des enseignements de l'UE4, adressez-vous à secretariat-reussite@inalco.fr (service REVE).

PRESENTATION DES MATIERES DU PARCOURS L1+

En plus des UE1, UE2 et UE3, communes au parcours dit « classique », le parcours L1+ est composé, à chaque semestre, d'une 4ème unité d'enseignement, l'**UE4**, **composée elle-même de trois modules** :

Module de personnalisation du parcours de formation - L1PA01 / L1PB01 (Sem1/Sem2) :

Il comporte l'encadrement du projet étudiant, le bilan de compétences, le suivi des ateliers et l'orientation en L2 ou en Master. Ce module est piloté par une directrice d'études des parcours Licence +/Tempo.

Module de formation - L1PA04 / L1PB04 (Sem1/Sem2) :

Il comporte un stage de début de semestre nommé « Outils » (ou « Stage Outils ») et un atelier nommé « Anatomie d'une Langue et d'une culture » qui sont obligatoires et à valider à la fin de chaque semestre. Il est à noter que le stage « Outils 1 » a lieu durant les quatre premières semaines de rentrée puis est intégré, au semestre 2, dans l'atelier « Anatomie d'une Langue et d'une culture 2 ».

Module de soutien personnalisé - L1PA05 / L1PB05 (Sem1/Sem2) :

Les éléments du module de soutien proposés sont les suivants :

- Français
- Grammaire Investigation en Français
- Anglais
- Soutien en Méthodologie
- Ateliers multiculturels (dont deux au choix en 2024-2025, l'atelier multiculturel Théâtre et l'atelier Écriture Plurilingue)
- Tutorat (obligatoire)

PRESENCE ET PARTICIPATION – ATELIERS UE4

Votre présence aux enseignements des UE1, UE2, UE3 **et** UE4 indiqués sur votre contrat pédagogique est OBLIGATOIRE.

Plus particulièrement, pour l'**UE4**, la modalité de validation est le Contrôle continu intégral conditionné par votre assiduité. La notation est une validation sans note (Validé=VAL/Non Validé=NVAL).

La validation de l'UE4 donne droit à des crédits ECTS (6 ects par semestre). Les crédits obtenus, appelés « Crédits Réussite », peuvent être utilisés en L2 et/ou en L3 selon les modalités de report des Crédits Réussite. (Voir p. 17)

Les dispenses d'assiduité (RSE) ne sont accordées que de manière exceptionnelle : voir les modalités et délais sur le site de l'Inalco : <https://www.inalco.fr/demande-de-regime-special-detudes-rse>.

MAQUETTES PARCOURS L1+

SEMESTRE 1

Parcours Licence L1+		60 (+12) ects
Semestre 1		30 (+6) ects
UE1 Langue		30 ects
UE2 Civilisation (dont TD de méthodologie commun à tous les étudiants)		
UE3 Enseignements régionaux		
UE4 LL1PLUSA (<i>commun avec le parcours Tempo</i>)	6 ects	
<p>Mode de validation de l'UE4: Contrôle Continu Intégral sans note avec mention Validé=VAL / Non Validé=NVAL.</p> <p><i>L1PA01 Module de personnalisation du parcours</i> (Bilan de compétences, projet étudiant, orientation)</p> <p><i>L1PA04 Module de formation (2 EC obligatoires)</i></p> <p>-L1PA02a Stage « Outils 1 » -L1PA02f Atelier « Anatomie d'une langue et d'une culture 1 »</p> <p><i>L1PA05 Module de soutien personnalisé</i> (Tutorat obligatoire + au minimum un atelier L1PA05x obligatoire)</p> <p>-L1PA03a Tutorat (<i>en langue et / ou civilisation</i>)</p> <p>-L1PA05x :</p> <ul style="list-style-type: none"> L1PA03b Français 1 L1PA03f Grammaire investigation en Français 1 L1PA03e Soutien en méthodologie 1 L1PA03h Écriture plurilingue L1PA03c Anglais 1 L1PA03d Atelier culturel 1 (= atelier de théâtre) 		

SEMESTRE 2

Parcours Licence L1+		60 (+12) ects
Semestre 2		30 (+6) ects
UE1 Langue		30 ects
UE2 Civilisation (dont TD de méthodologie commun à tous les étudiants)		
UE3 Enseignements régionaux		
UE4 LL1PLUSB (<i>commun avec le parcours Tempo</i>)	6 ects	
<p>Mode de validation de l'UE4: Contrôle Continu Intégral sans note avec mention Validé=VAL / Non Validé=NVAL.</p> <p><i>L1PB01 Module de personnalisation du parcours</i> (Bilan de compétences, projet étudiant, orientation)</p> <p><i>L1PB04 Module de formation (2 EC obligatoires)</i></p> <p>-L1PB02a Stage « Outils 2 » -L1PB02f Atelier « Anatomie d'une langue et d'une culture 2 »</p> <p><i>L1PB05 Module de soutien personnalisé</i> (Tutorat obligatoire + au minimum un atelier L1PB05x obligatoire)</p> <p>-L1PB03a Tutorat (<i>en langue et / ou civilisation</i>)</p> <p>-L1PB05x :</p> <ul style="list-style-type: none"> L1PB03b Français 2 L1PB03f Grammaire investigation en Français 2 L1PB03c Soutien en méthodologie 2 L1PB03h Écriture plurilingue 2 L1PB03d Atelier culturel 2 (= atelier de théâtre) 		

CREDITS AFFECTES PAR SEMESTRE

Parcours L1+ - La 1ère année		
UE1 - Langue	30 Ects par semestre	100% des cours de la L1
UE2 - Civilisation (dont TD de méthodologie commun à tous les étudiants)		
UE3 Enseignements régionaux		
UE4 - L1PLUSA	+ 6 Ects supplémentaires par semestre (validés par anticipation utilisables en L2 & L3)	+ 60 à 80 h de cours + ateliers par semestre (renforcement, tutorat et soutien)

PLANNING PARCOURS L1+ - ATELIERS UE4

Les tableaux suivants (p.12) vous donnent un aperçu du planning hebdomadaire général d'un étudiant en parcours L1+ (UE1, UE2, UE3 et UE4) (*image 1*) ainsi que du planning des ateliers de l'UE4 du parcours L1+ pour le semestre 1 et 2 (*image 2*).

Ces tableaux sont à titre indicatif et peuvent subir de légères modifications à la rentrée mais les plages horaires des ateliers de l'UE4, elles, ne changeront pas et sont conformes au planning de la rentrée 2024-2025.

Au moment de votre inscription pédagogique, comme expliqué en pages 6, 7 et 8 (*cf. volet sur l'inscription pédagogique - IP*), il est **impératif de laisser libre les créneaux destinés aux ateliers de l'UE4** qui vous seront attribués à la rentrée, après avoir passé les tests de français et d'anglais. C'est le service REVE, en particulier le secrétariat Réussite, qui se chargera, à l'issue de l'évaluation de ces tests, d'attribuer ces ateliers et de finaliser votre inscription pédagogique en ligne.

- Vous devez donc placer et choisir vos cours des UE1, UE2 et UE3 ainsi que vos séances de tutorats (UE4) sur les créneaux suivants :

Lundi : 8h – 21h

Mardi : 8h – 13h

Mercredi : 8h – 21h

Jeudi : 8h – 21h

Vendredi : 8h – 13h

(*Cf. image 1 en page 12 pour un aperçu du planning-type hebdomadaire d'un étudiant en L1+*)

- **Les ateliers de l'UE4 sont donc obligatoirement placés sur les créneaux suivants :**

Mardi : de 13h à 20h30

Vendredi : de 13h à 20h30

(*Cf. image 2 en page 12 pour un aperçu du planning des ateliers de l'UE4 du parcours L1+*)

Faites attention également à ne pas vous inscrire à une quelconque activité culturelle, sportive ou autre, interne ou externe à l'Inalco, sur les plages horaires susmentionnées destinées aux ateliers de l'UE4.

Pour rappel : sauf cas de force majeure, aucun changement de groupe ou de cours ne sera autorisé.

Image 1. Aperçu d'un planning-type hebdomadaire d'un étudiant en parcours L1+ - plages horaires affectées aux différents cours et atelier

	LUNDI	MARDI	MERCREDI	JEUDI	VENREDI	SAMEDI
MATIN 8h - 13h	Tutorat Langue & Civilisation UE1 - UE2 - UE3	Tutorat Langue & Civilisation UE1 - UE2 - UE3	Tutorat Langue & Civilisation UE1 - UE2 - UE3	Tutorat Langue & Civilisation UE1 - UE2 - UE3	Tutorat Langue & Civilisation UE1 - UE2 - UE3	Tutorat
AP-MIDI 13h - 20h30	Tutorat Langue & Civilisation UE1 - UE2 - UE3	Ateliers L1+ UE4 ATELIER OUTILS ANATOMIE L&C FRANÇAIS GRAMMAIRE SOUT. METHODO ANGLAIS ATELIER CULT. ECRIT. PLUR.	Tutorat Langue & Civilisation UE1 - UE2 - UE3	Tutorat Langue & Civilisation UE1 - UE2 - UE3	Ateliers L1+ UE4 ATELIER OUTILS ANATOMIE L&C FRANÇAIS GRAMMAIRE SOUT. METHODO ANGLAIS ECRIT. PLUR.	Tutorat

Image 2. Aperçu général du planning des ateliers de l'UE4 du parcours L1+ au semestre 1.

HORAIRES JOURS	13h à 14h30			14h30 à 16h			16h à 17h30			17h30 à 19h				19h à 20h30
MARDI	L1PA02a Outils / L1PA02f Anatomie L&C GR01	L1PA03f Grammaire GR01	LPA03b Français GR01	L1PA03c Anglais A2-B1 GR01	L1PA02a Outils / L1PA02f Anatomie L&C GR02	LPA03b Français GR02	L1PA02a Outils / L1PA02f Anatomie L&C GR03	L1PA03c Anglais B2 GR02	L1PA03h Ecriture Plur. GR01	L1PA03h Ecriture Plur. GR02	L1PA02a Outils / L1PA02f Anatomie L&C GR04	L1PA03c Anglais C1-C2 GR03	L1PA03d Culturel GR01	
VENREDI	LPA03b Français GR03	L1PA02a Outils / L1PA02f Anatomie L&C GR07	L1PA03c Anglais A2 GR06	L1PA03c Anglais B1 GR04	L1PA02a Outils / L1PA02f Anatomie L&C GR08	L1PA02a Outils / L1PA02f Anatomie L&C GR09	L1PA03c Anglais B1 GR05	L1PA02a Outils / L1PA02f Anatomie L&C GR05	L1PA02f Soutien en méthodo GR01	L1PA02a Outils / L1PA02f Anatomie L&C GR06	L1PA03c Anglais B2 GR07	L1PA03c Anglais B2 GR08	L1PA02f Soutien en méthodo GR02	L1PA03f Grammaire GR01

PROGRAMME DE 1ERE ANNEE L1+ – ATELIERS UE4 - SEMESTRE 1 LL1PLUSA / SEMESTRE 2 LL1PLUSB (COMMUN AU PARCOURS TEMPO)

Module 1. L1PA01 / L1PB01 – Module de personnalisation du parcours

Rendez-vous **obligatoire** avec la directrice d'études des parcours Licence +/Tempo.

Chaque étudiant rencontre la directrice d'études des parcours Licence +/Tempo au début de chaque semestre afin d'aider l'étudiant à s'insérer dans l'établissement, à analyser ses choix et expériences, à clarifier les objectifs des cours de l'UE4, à faire un bilan de ses compétences, à construire son projet personnel, académique et éventuellement professionnel.

Cet accompagnement se déroule sur deux à trois séances par semestre, selon vos besoins.

Un e-mail vous sera envoyé à chaque rentrée semestrielle par la directrice d'études des parcours Licence+ /Tempo afin de convenir d'un rendez-vous (en présentiel ou à distance).

Premier rendez-vous avec votre directrice d'études des parcours Licence+ /Tempo : avant le 18/10/2024 (date susceptible d'être modifiée).

Nota : pour information, et en parallèle de cet accompagnement, une Journée d'information et d'orientation (JIOR) aura lieu en février/mars 2025 (dates indicatives).

Module 2. LP1A04 / L1PB04 – Module de formation

Stage « Outils » - OBLIGATOIRE - L1PA02a / L1PB02a

Le stage « Outils » vise à acquérir les outils de base pour réussir ses études, faire lien avec l'université, gagner en confiance et démarrer l'année plein d'énergie. Il comporte quatre séances obligatoires en début d'année universitaire durant les semaines 38, 39, 40 et 41 (du 16 septembre au 11 octobre 2024).

Les étudiants sont convoqués par courriel et sont inscrits dans leur groupe. Ils ne peuvent pas changer de groupe.

Validation de l'atelier : Les crédits sont obtenus grâce à une validation sans note (Validé=VAL / Non Validé=NVAL).

Modalités de rattrapage : Travail à réaliser sur Moodle.

Atelier Anatomie d'une langue et d'une culture - OBLIGATOIRE - L1PA02f / L1PB02f

Cet atelier vise à explorer en profondeur les langues et les cultures, tout en mettant l'accent sur les aspects pratiques de la méthodologie universitaire. Il offre un espace d'échange dynamique où les participants peuvent partager leurs points de vue, découvrir de nouvelles cultures et collaborer sur des projets interculturels, dans un cadre dynamique et propice à l'apprentissage et à l'épanouissement personnel.

L'atelier « Anatomie d'une langue et d'une culture » a lieu le mardi ou le vendredi après-midi une semaine sur deux durant des séances de 3h.

Il se déroule exclusivement en présentiel, la participation est obligatoire pour valider son année de L1.

Validation de l'atelier :

- Contrôle continu : ponctualité, assiduité, exposés et participation à la réalisation d'un projet en groupe.
- Contrôle terminal : les étudiants disposant d'une dispense d'assiduité (RSE) pour s'inscrire en contrôle terminal s'inséreront dans le projet selon des modalités définies par l'enseignant.

Les crédits sont obtenus grâce à une validation sans note (Validé=VAL / Non Validé=NVAL).

Modalités de rattrapage : rédaction d'un travail écrit, oral ou audiovisuel, en lien avec les thématiques abordées dans le groupe.

Module 3. LP1A05 / L1PB05 – Module de soutien personnalisé

2 éléments obligatoires

Élément obligatoire 1 – Tutorat (en langue et civilisation) - L1PA03a/L1PB03a

Les séances de tutorat ont pour objectif de procurer aux étudiants un soutien pédagogique personnalisé en langue et/ou en civilisation en fonction des départements. Ces séances sont assurées chaque semaine par des étudiants en master ou en doctorat et sont organisées et encadrées par des enseignants titulaires.

Pour rappel, le référent de tutorat de votre département prendra contact avec vous à la rentrée pour vous indiquer votre groupe de tutorat. L'inscription se fait directement auprès du tuteur ou de la tutrice.

Le tutorat fait partie du Module de soutien personnalisé L1PA05 et l'inscription est obligatoire pour les étudiants en L1+.

Nota : Hormis le mardi et le vendredi après-midi de 13h à 20h30, plages réservées aux cours de l'UE4, les séances de tutorat peuvent aussi avoir lieu le samedi.

Élément obligatoire 2 – Ateliers – un élément minimum obligatoire - L1PA05x / L1PB05x

Français - L1PA03b / L1PB03b

Cet atelier offre une formation portant sur les compétences de base en français. Il concerne les étudiants qui nécessitent un renforcement en français pour réaliser les tâches de lecture, d'analyse et d'écriture qui leur seront demandées dans le cadre de leur cursus de licence.

La participation à cet atelier est conditionnée par le résultat (score inférieur à 70/100 au test de positionnement) obtenu par l'étudiant au test de positionnement.

Mode de validation : Contrôle Continu Intégral sans note avec mention Validé=VAL / Non Validé=NVAL.

Grammaire Investigation en français - L1PA03f / L1PB03f

A la manière d'enquêteurs de la langue, les étudiants seront amenés à résoudre des cas et des enquêtes qui leur permettront de développer et de renforcer leurs compétences grammaticales et rédactionnelles pour l'université. Ce cours s'appuie sur des outils pédagogiques innovants et interactifs.

La participation à cet atelier est conditionnée par le résultat (score inférieur à 70/100 au test de positionnement) obtenu par l'étudiant au test de positionnement.

Mode de validation : Contrôle Continu Intégral sans note avec mention Validé=VAL / Non Validé=NVAL.

Atelier d'écriture plurilingue- L1PA03h / L1PB03h

Cet atelier est ouvert aux étudiants ayant obtenu un score supérieur à 70/100 au test de français.

Tout le monde peut raconter des histoires, mettre le monde en mots, et c'est ce que nous allons découvrir ensemble dans cet atelier. Tourné vers la pratique de l'écriture, l'atelier laissera une grande place à la liberté et à l'imaginaire. Souvent plurilingues, les activités d'écriture proposées permettront aux étudiants d'utiliser les langues qu'ils apprennent, parlent ou aiment, et de découvrir comment changent et évoluent les langues et écritures. Un projet collectif pourra être conduit en cours d'année, selon le déroulement de l'atelier et la motivation du groupe d'étudiants.

Les crédits sont obtenus grâce à une validation sans note ((Validé=VAL / Non Validé=NVAL).

Soutien en méthodologie - L1PA03e / L1PB03c

Un atelier pour acquérir la structure méthodologique nécessaire à la réalisation des travaux universitaires (exposé, dissertation, commentaire) et mieux comprendre les attendus et les exigences des enseignants.

La participation à cet atelier est conditionnée par le résultat (score supérieur à 70/100 au test de français) obtenu par l'étudiant au test de positionnement.

Mode de validation : Contrôle Continu Intégral sans note avec mention Validé=VAL / Non Validé=NVAL.

Anglais 1 - L1PA03c / L1PB02e

Cet atelier vise à renforcer ou à perfectionner les compétences des étudiants en anglais : grammaire, compréhension et expression écrite et orale.

La participation à cet atelier est conditionnée par le résultat (score supérieur à 70/100 au test de français) obtenu par l'étudiant au test de positionnement.

Mode de validation : Contrôle Continu Intégral sans note avec mention Validé=VAL / Non Validé=NVAL.

Atelier culturel – Théâtre multilingue - 1PA03d / L1PB03d

Placé sous la responsabilité d'une professionnelle du spectacle vivant, l'atelier propose de réfléchir aux multiples formes de langage et d'oser prendre la parole dans différentes langues par le biais du théâtre.

Toutes les langues, tous les niveaux, tous les talents, en herbe ou avérés, sont les bienvenus, aucun prérequis n'est demandé. En revanche, l'assiduité aux séances est indispensable au progrès et à la réussite des participants et de la troupe entière.

Atelier en présentiel – répétition hebdomadaire.
Présence indispensable - engagement sur un semestre minimum.

Les crédits sont obtenus grâce à une validation sans note (Validé=VAL / Non Validé=NVAL).

VALIDATION DES CREDITS REUSSITE DE L1+

Crédits Réussite = Utilisation des 12 ects acquis de manière anticipée en L1+.

Les 12 ects de l'UE4 acquis de manière anticipée en L1+ pourront, au choix de l'étudiant, soit être validés en tout ou partie dans l'UE4 des enseignements libres en L2 et/ou L3 à raison de 3 ects par semestre, soit devenir surnuméraires en tout ou partie. Ces crédits sont identifiés (ENT, relevés de notes) par la mention « crédits réussite ».

- Les crédits validés du semestre 1 (=6 ects) de votre année L1+ (nommés L1PLUSA) peuvent être reportés au Sem 3 de la L2 (=3 ects) ou au Sem 5 de la L3 (=3 ects).
- Les crédits validés du semestre 2 (=6 ects) de votre année L1+ (nommés L1PLUSB) peuvent être reportés au Sem 4 de la L2 (=3 ects) ou au Sem 6 de la L3 (=3 ects).

Nota : Ces crédits resteront surnuméraires pour les étudiants inscrits à partir de la L2 en parcours professionnalisant ou bilangue du fait de l'absence d'enseignements libres dans ces parcours. Ils ne pourront donc pas être reportés sur les années suivantes.

Pour bénéficier du report des crédits, remplissez, **à chaque début de semestre**, le formulaire de Report des Crédits Réussite disponible dans la section « Documents utiles » sur la page internet suivante <https://www.inalco.fr/formations/le-parcours-l1> et adressez votre demande au service REVE à secretariat-reussite@inalco.fr avant la date limite indiquée sur le site.

Exemple de formulaire de demande de report des crédits Réussite

inalco		
Crédits Réussite Semestre 1 : L1+ Année universitaire 2023-2024		
Niveau L2		
Les crédits Réussite de 12 ECTS acquis pendant votre parcours L1+ sont réutilisables pour valider 1EC de 3 ECTS de l'UE4 par semestre pour la L2 et pour la L3, pour un total de 12 ECTS.		
✓ Les crédits du semestre 1 de votre année L1+ (nommés L1PLUSA) validés peuvent être reportés au Sem 3		
en parcours L+ validation des crédits réussite	report possible	en L2 la composition de l'UE4 devient :
L1PLUSA = 6 ECTS	3 ECTS au semestre 3	1 EC remplacé 1 EC conservé


Demande de Report des Crédits Réussite : L1⁺

Une demande est à remplir chaque année : un formulaire pour reports de Crédits en L2 + et un formulaire pour Report de crédits en L3

Informations concernant l'étudiant qui fait la demande	
Número étudiant : XXXXXXXX	Prénom XXXXX
NOM XXXXXX	Email: xxxxxx@monmail.com
Langue... Siamois	Département/section: ASEP
Je suis inscrit au niveau L2 et j'ai entièrement validé ma L1 parcours L+ en 2023-2024 <small>(indiquer l'année universitaire durant laquelle vous avez validé votre L1 parcours L+)</small>	
Je demande le report de 3 ECTS acquis durant le parcours L+, en indiquant clairement le code et l'intitulé exact du cours :	
- en remplacement de l'EC (code de l'EC à indiquer ici) du semestre 3	

Je certifie exact l'ensemble des données mentionnées ci-dessus. Date 29 septembre 2023

Signature



Veillez envoyer ce document dûment rempli et signé avant le 01/10/2023 à secretariat-reussite@inalco.fr et à votre secrétariat de langue en copie. veillez nommer ce document : «Crédits_REUSSITE_NOM_Prénom_N° étudiant»

LEXIQUE DU RELEVÉ DE NOTES

ABI : Absence injustifiée

ABJ : Absence justifiée

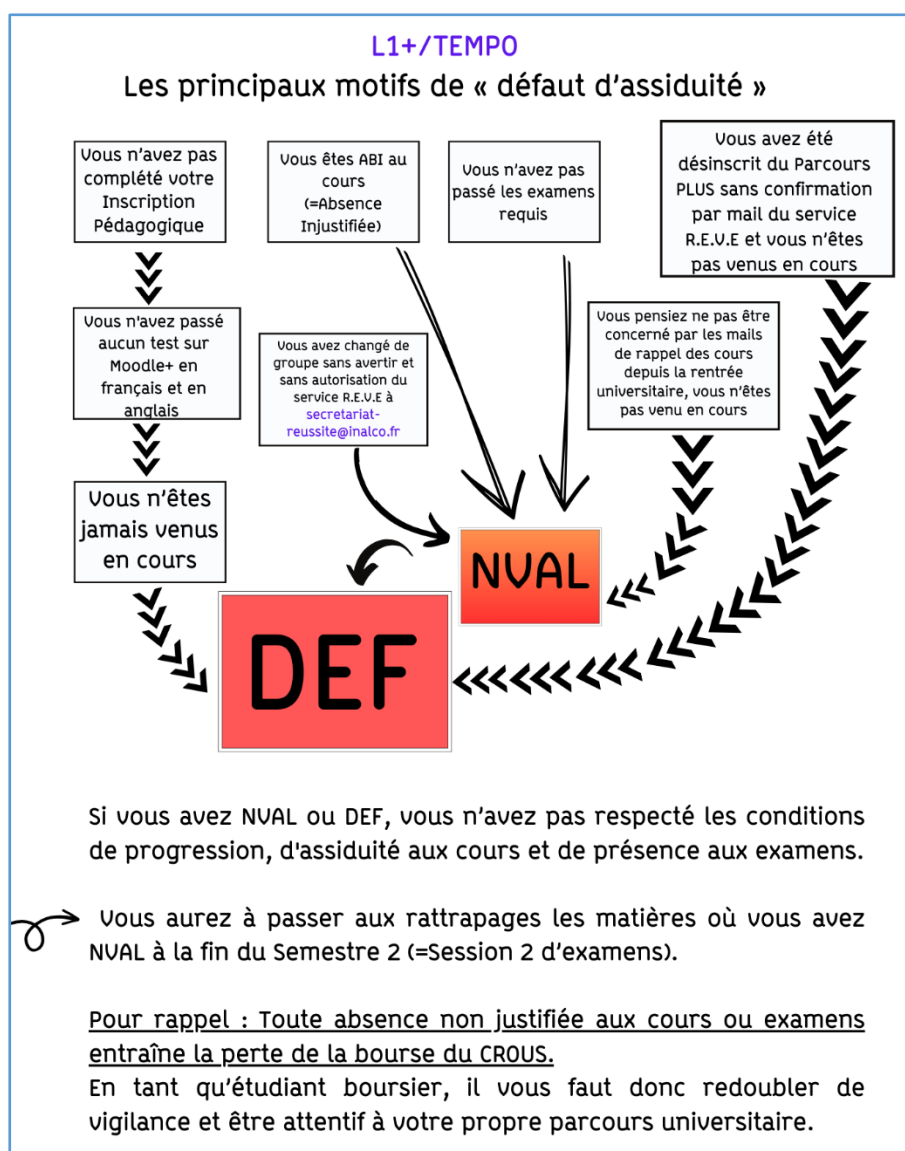
ADM : Admis

AJ : Ajourné

DEF : Défaillant. La moyenne n'a pas pu être calculée car l'étudiant ne s'est pas présenté à certaines épreuves

AJAC : Ajourné autorisé à continuer, sur conditions. L'étudiant ayant achevé sa première année de licence avec un semestre non compensable peut demander au président du jury, à partir d'une moyenne de 8 sur 20 à ce semestre (et ce, sans autre critère), son passage conditionnel en deuxième année (se référer au paragraphe 3.5.1 des modalités de contrôle des connaissances sur le site Internet à la page <https://www.inalco.fr/reglements-et-chartes-etudiantes>). Il est alors inscrit en L2 AJAC et doit suivre et valider les enseignements de L1 qu'il n'avait pas validé (enseignements en dette).

Cette même possibilité existe également pour le passage de L2 en L3 (AJAC en L3 avec dettes de L2).



<http://www.inalco.fr/>

Pour toute question : secretariat-reussite@inalco.fr

